



REPARATIEOPLOSSINGEN & REINIGINGSPRODUCTEN

**beltraco**

## Gebruiksaanwijzing LED lamp elektrisch



**Beltraco Benelux B.V.**

Biestkampweg 21  
5249 JV Rosmalen  
Nederland

T +31 (0)73 - 645 03 43  
E [info@beltraco.nl](mailto:info@beltraco.nl)  
I [www.beltraco.nl](http://www.beltraco.nl)

 [facebook.com/beltraco](https://facebook.com/beltraco)  
 [youtube.com/beltraco](https://youtube.com/beltraco)  
 [pinterest.com/beltracopicobel](https://pinterest.com/beltracopicobel)



**knottec**  
wood repairs

**ODOR**  
gone

**power**  
adhesives

## Details van de bediening:

De LED-lamp heeft als lichtbron een puur blauw LED licht met een hoog vermogen en helderheid, het versnelt de uithardende reactie met licht uithardend vulmateriaal. Het kan licht uithardend vulmiddel uitharden op een golflengte van 420- 480nm. De LED-lamp werkt met een optische glazen lichtbuis (belichtingsstaaf).




De LED-lamp is ingesteld op een patroon op-tijd, 20 seconden, maar de tijd kan men ook zelf naar boven en beneden aanpassen tot max. 40 seconden. Dit kan in stappen van 10 seconden, door op de knop (T) te drukken. Tijdens de uitharding zal er om de 5 seconden een akoestisch signaal klinken en na 20 seconden stopt het uitharden. Mocht dit niet voldoende zijn dan kan men nogmaals op de AAN/UIT schakelaar (P) drukken.

Als de lamp met behulp van de verloopstekker op het lichtnet wordt aangesloten dan licht het display op. De (P) knop wordt gebruikt om de gekozen werkmodes op te starten en tussentijds te stoppen.

De lamp heeft een 3-tal werkmodes: Sterk vermogen, Flits/geleidelijk sterk vermogen en Pulserend/geleidelijk vermogen. Deze kunt u instellen door op de (M) knop te drukken.

De lamp schakelt zich zelf uit als er 120 seconden niet mee wordt gewerkt, dit om de spanningseenheid te sparen. De lamp bevat een spanningseenheid die klein is (minder dan -11A).

## Werkmode keuzes

	Display	Symbool	Functie
1	01	(  )	Sterk vermogen
2	02	(  )	Flits/geleidelijk sterk vermogen
3	03	(  )	Pulserend/geleidelijk vermogen

## Werkmode keuzes

**Mode knop (M):** druk op deze knop (M). U heeft de keuze uit 3 werkmoden 1, 2 en 3.

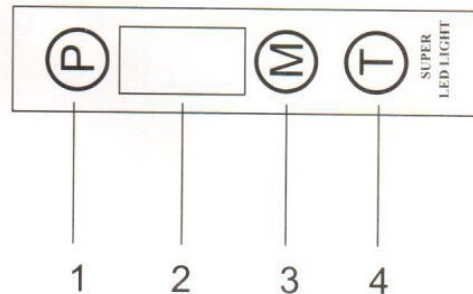
1. Sterk vermogen, geeft altijd gedurende de tijd vol vermogen aan de belichtingsstaaf.
2. Flits/geleidelijk sterk vermogen, geeft gedurende 10 seconden vol vermogen aan de belichtingsstaaf en het restant van de tijd een laag vermogen.
3. Pulserend/geleidelijk vermogen, de lichtbundel wordt gesplitst in 2 dunne stralen voor 5 seconden en daarna verder als 1 bundel.

Voor sanitair en natuursteen reparaties kunt u het beste MODE 1 gebruiken.

**Tijd knop (T):** De standaard ingestelde tijd per MODE is 20 seconden. Druk op de knop om de standaard tijd van uitharden te veranderen naar 10, 20, 30, 40 seconden uithardingstijd. Op het display verandert de tijd mee.

**Start knop (P):** druk op de knop om te starten, te onderbreken en tussentijds te stoppen met het uitharden.

1. Startknop
2. Mode knop
3. Display
4. Tijd knop



## Technische specificaties

**Gebruiksvermogen:** 10 VDC

**Volt:** AC 100-220 Vm 50-60Hz.

**Batterij voltage:** 3.7-4.2V

**Oplaadtijd:** nvt, werkt alleen op lichtnet

**Standaard werktijd:** 20 seconden

**Optionele werktijd:** 10, 20, 30 en 40 sec.

**Golflengte:** 420-480nm

**Lichtintensiteit:** 1200-1500 mw/cm<sup>2</sup>

**Lichtbreedte:** 8 mm.

## After sales service

Garantie geldt niet voor de optisch glazen buis (belichtingsstaaf) en de spanningseenheid/batterij.

Wij zullen onderhoud/reparaties alleen aan u in rekening brengen als de schade is veroorzaakt door een van de volgende omstandigheden:

1. De schade is veroorzaakt door de gebruikers omdat er niet op de juiste manier met de lamp is gewerkt, niet op de juiste manier onderhoud is verricht, niet op juiste wijze is opgeslagen of onvoorzichtigheid.
2. Veroorzaakt door de gebruiker door vernieling van de lamp
3. De schade is veroorzaakt doordat de gebruikers een andere batterij gebruikt hebben met andere prestatie parameters dan de originele bijgeleverde oplaadbare batterij.
4. De schade is veroorzaakt door de gebruiker zonder redelijke reden.